

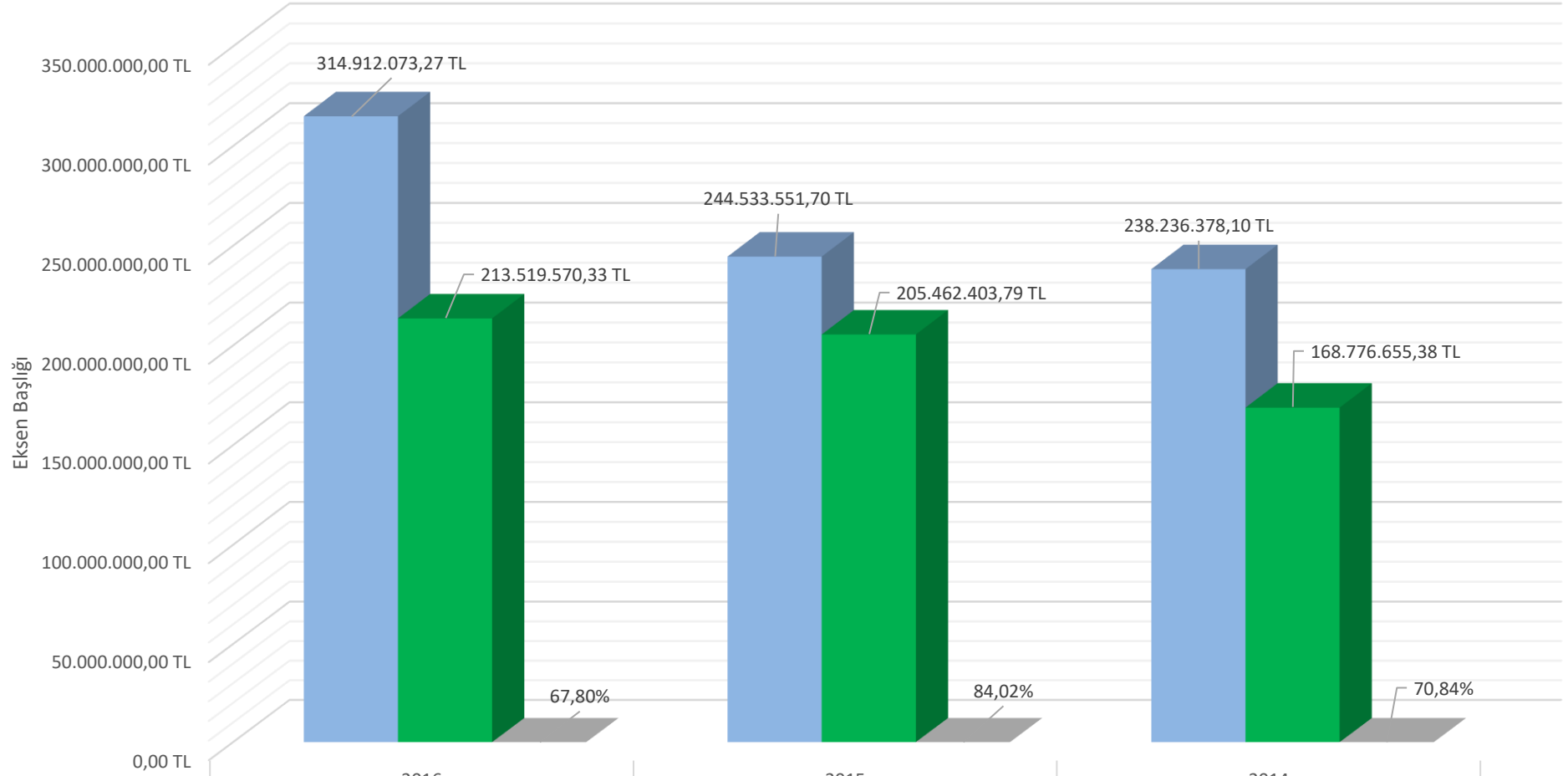
I.
GİDER-GELİR
BİLGİLERİ

2014-2015-2016 YILI GİDER- GİDER GERÇEKLEME TABLOSU

	GİDER TAHMİN	GİDER GERÇEKLEŞEN	GİDER GERÇEKLEŞME ORANI	GELİR TAMİN	GELİR GERÇEKLEŞEN	GELİR GERÇEKLEŞME ORANI
2016	396.699.477,19 TL	314.912.073,27 TL	79,38%	396.699.477,19 TL	213.519.570,33 TL	53,82%
2015	308.335.062,40 TL	244.533.551,70 TL	79,31%	308.335.062,40 TL	205.462.403,79 TL	66,64%
2014	268.227.732,00 TL	238.236.378,10 TL	88,82%	196.260.000,00 TL	168.776.655,38 TL	86,00%

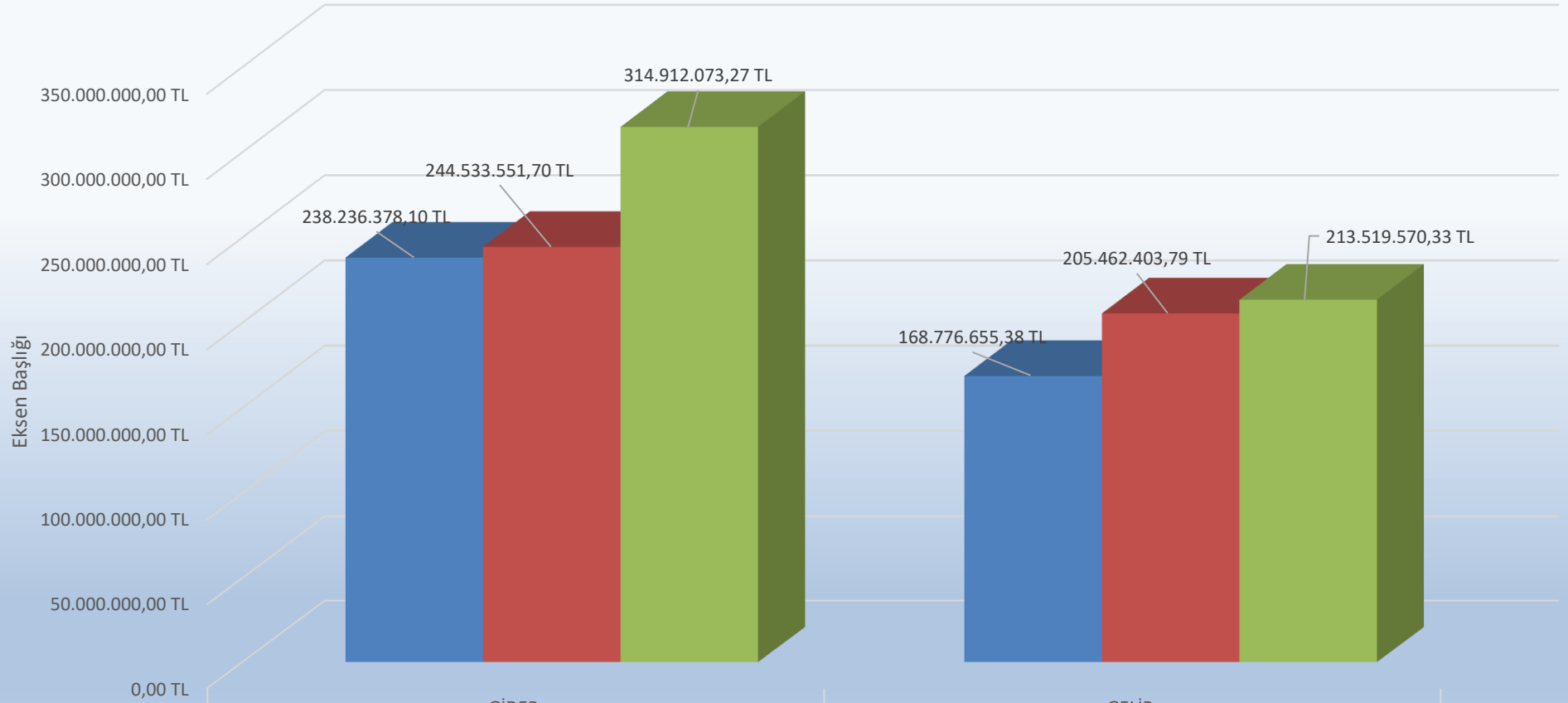
SON 3 YILA AİT GELİR/GİDER ORANLARI

■ GİDER ■ GELİR ■ GELİR/GİDER ORANI



	2016	2015	2014
■ GİDER	314.912.073,27 TL	244.533.551,70 TL	238.236.378,10 TL
■ GELİR	213.519.570,33 TL	205.462.403,79 TL	168.776.655,38 TL
■ GELİR/GİDER ORANI	67,80%	84,02%	70,84%

SON 3 YILA AIT GELİR-GİDER DEĞİŞİM GRAFİĞİ



■ 2014	238.236.378,10 TL	168.776.655,38 TL
■ 2015	244.533.551,70 TL	205.462.403,79 TL
■ 2016	314.912.073,27 TL	213.519.570,33 TL

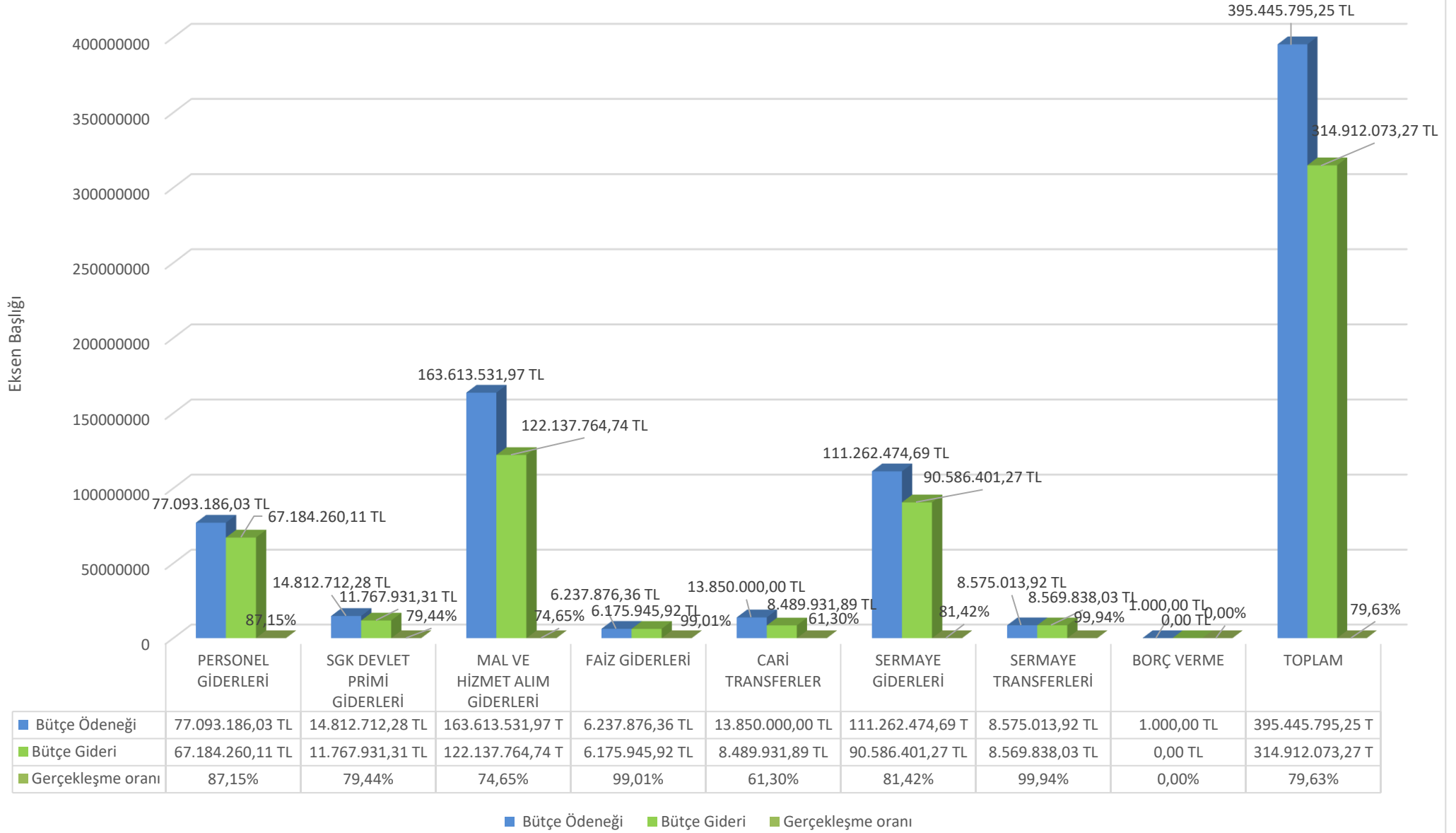
II. BÜTÇE GİDER
KESİN HESABI
SONUÇLARI

2016 YILI GİDER KESİN HESABI TABLOSU

GİDER EKONOMİK KODU	BÜTÇE ÖDENEĞİ	BÜTÇE GİDERİ	GERÇEKLEŞME ORANI
PERSONEL GİDERLERİ	77.093.186,03 TL	67.184.260,11 TL	87,15%
SGK DEVLET PRİMİ GİDERLERİ	14.812.712,28 TL	11.767.931,31 TL	79,44%
MAL VE HİZMET ALIM GİDERLERİ	163.613.531,97 TL	122.137.764,74 TL	74,65%
FAİZ GİDERLERİ	6.237.876,36 TL	6.175.945,92 TL	99,01%
CARİ TRANSFERLER	13.850.000,00 TL	8.489.931,89 TL	61,30%
SERMAYE GİDERLERİ	111.262.474,69 TL	90.586.401,27 TL	81,42%
SERMAYE TRANSFERLERİ	8.575.013,92 TL	8.569.838,03 TL	99,94%
BORÇ VERME	1.000,00 TL	0,00 TL	0,00%
TOPLAM	395.445.795,25 TL	314.912.073,27 TL	79,63%

Not: Toplam Bütçe Ödeneği 396.699.477,19 olup 39.000.000,00 TL'lik Yedek Ödenektir. Yedek ödeneğin 36.668.874,12 TL'si ile 1.077.443,94 TL'lik önceki yıllardan kalan ödenek, toplam bütçe ödeneği olan 395.445.795,25 TL'ye dahildir.

2016 Gider Gerçekleşme Sonuçları Grafiği



Not: Toplam Bütçe Ödeneği 396.699.477,19 olup 39.000.000,00 TL'lik Yedek Ödenektir. Yedek ödeneğin 36.668.874,12 TL'si ile 1.077.443,94 TL'lik önceki yıllardan kalan ödenek toplam bütçe ödeneği olan 395.445.795,25 TL'ye dahildir.

2016 Yılı Gider Kesin Hesabı Bilgileri

- Personel Giderleri ekonomik kodunun, 2016 Net Bütçe Ödeneği 77.093.186,03 TL olarak gerçekleşmiştir. 2016 Kesin Hesap sonuçlarına göre gerçekleşen gider toplamı 67.184.260,11 TL'dir. Buna göre gerçekleşme oranı %87,15'dir.
- Sosyal Güvenlik Kurumuna Devlet Primi Giderleri ekonomik kodunun, 2016 Net Bütçe Ödeneği 14.812.712,28 TL olarak gerçekleşmiştir. 2016 Kesin Hesap sonuçlarına göre gerçekleşen gider toplamı 11.767.931,31 TL'dir. Buna göre gerçekleşme oranı %79,44'dir.
- Mal ve Hizmet Alımı Giderleri ekonomik kodunun, 2016 Net Bütçe Ödeneği 163.613.531,97 TL olarak gerçekleşmiştir. 2016 Kesin Hesap sonuçlarına göre gerçekleşen gider toplamı 122.137.764,74 TL'dir. Buna göre gerçekleşme oranı %74,15'dir.
- Faiz giderleri ekonomik kodunun, 2016 Net Bütçe Ödeneği 6.237.876,36 TL olarak gerçekleşmiştir. 2016 Kesin Hesap sonuçlarına göre gerçekleşen gider toplamı 6.175.945,92 TL'dir. Buna göre gerçekleşme oranı %99,01'dir. Yaklaşık olarak tahmin edilen ödeneğin iki katı harcama gerçekleşmiştir.
- Cari Transferler ekonomik kodunun, 2016 Net Bütçe Ödeneği 13.850.000,00 TL olarak gerçekleşmiştir. 2016 Kesin Hesap sonuçlarına göre gerçekleşen gider toplamı 8.489.931,89 TL'dir. Buna göre gerçekleşme oranı %61,30'dir.
- Sermaye Giderleri ekonomik kodunun, 2016 Net Bütçe Ödeneği 111.262.474,69 TL olarak gerçekleşmiştir. 2016 Kesin Hesap sonuçlarına göre gerçekleşen gider toplamı 90.586.401,19 TL'dir. Buna göre gerçekleşme oranı %81,42'dir.
- Sermaye Transferleri ekonomik kodunun, 2016 Net Bütçe Ödeneği 8.575.013,92 TL olarak gerçekleşmiştir. 2016 Kesin Hesap sonuçlarına göre gerçekleşen gider toplamı 8.569.838,03 TL'dir. Buna göre gerçekleşme oranı %99,94'dir.
- Borç Verme ekonomik kodunun, 2016 Net Bütçe Ödeneği 1.000,00 TL olarak gerçekleşmiştir. 2016 Kesin Hesap sonuçlarına göre gerçekleşen gider toplamı 0,00 TL'dir. Buna göre gerçekleşme oranı %0,00'dir.

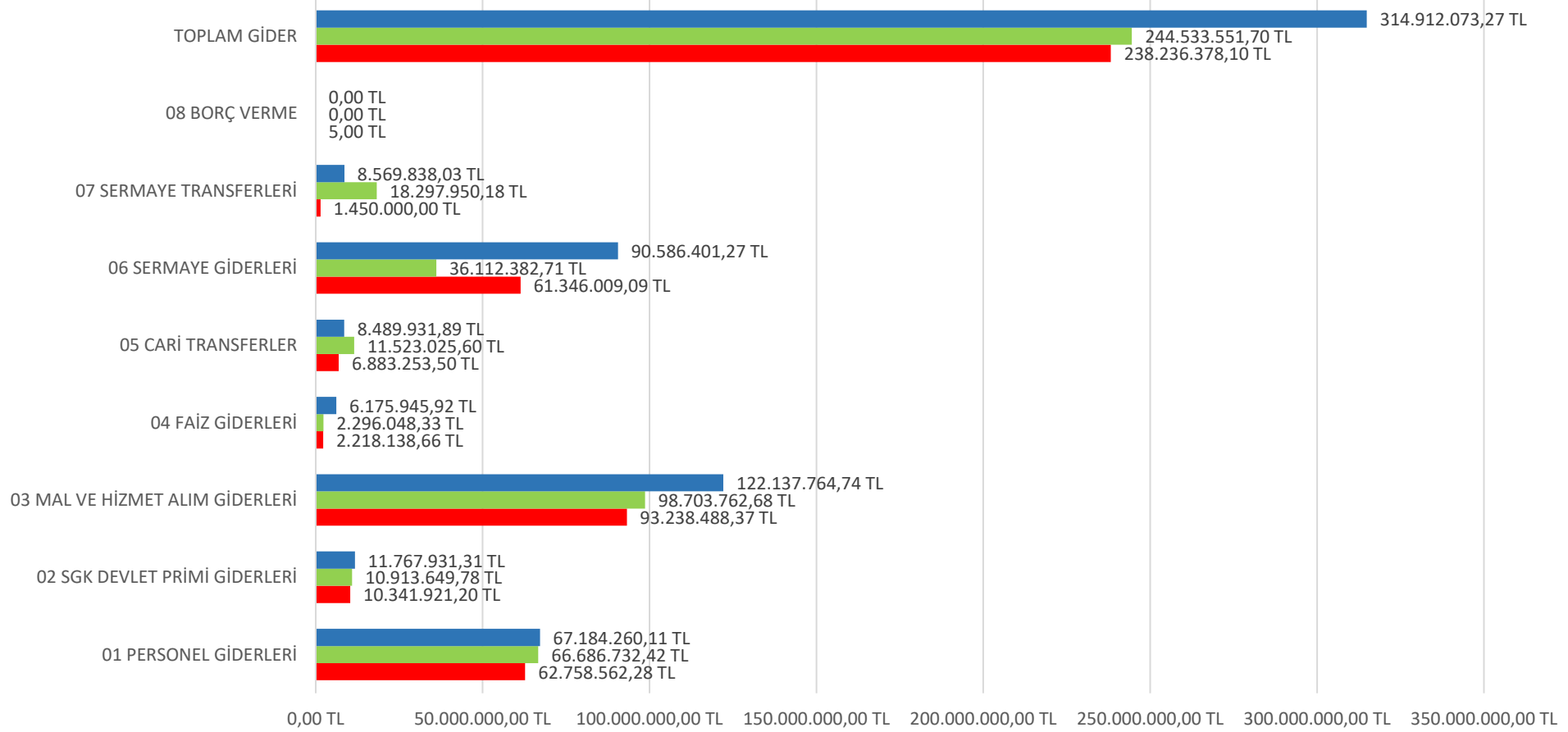
Toplam bütçe giderlerinin 2016 Net Bütçe Ödeneği 397.776.921,13 TL olarak gerçekleşmiştir. 2016 Kesin Hesap sonuçlarına göre gerçekleşen gider toplamı 314.912.073,27 TL'dir. Buna göre toplam gerçekleşme oranı %79,63'dir. Ayrıca 2016 Bütçesinde 39.000.000,00 TL Yedek Ödenek konulmuş olup 36.668.874,12 TL'si bütçe yılı içerisinde kullanılmıştır.

BAKIRKÖY BELEDİYESİ YILLAR İTİBARIYLA GİDER KESİN HESAP BİLGİLERİ

GİDER EKONOMİK KOD ADI	BÜTÇE ÖDENEĞİ TOPLAMI			BÜTÇE GİDERİ TOPLAMI			GERÇEKLEŞME ORANI		
	2014	2015	2016	2014	2015	2016	2014	2015	2016
PERSONEL GİDERLERİ	66.914.492,29 TL	68.470.464,93 TL	77.093.186,03 TL	62.758.562,28 TL	66.686.732,42 TL	67.184.260,11 TL	93,79 %	97,39 %	87,15 %
SOSYAL GÜVENLİK KURUMLARINA DEVLET PRİMİ GİDERLERİ	12.149.763,30 TL	12.024.712,92 TL	14.812.712,28 TL	10.341.921,20 TL	10.913.649,78 TL	11.767.931,31 TL	85,12 %	90,76 %	79,44 %
MAL VE HİZMET ALIM GİDERLERİ	121.109.558,34 TL	129.214.968,68 TL	163.613.531,97 TL	93.238.488,37 TL	98.703.762,68 TL	122.137.764,74 TL	76,99 %	76,39 %	74,65 %
FAİZ GİDERLERİ	2.227.360,92 TL	2.380.000,00 TL	6.237.876,36 TL	2.218.138,66 TL	2.296.048,33 TL	6.175.945,92 TL	99,59 %	96,47 %	99,01 %
CARİ TRANSFERLER	9.706.719,26 TL	15.107.741,85 TL	13.850.000,00 TL	6.883.253,50 TL	11.523.025,60 TL	8.489.931,89 TL	70,91 %	76,27 %	61,30 %
SERMAYE GİDERLERİ	82.791.632,06 TL	59.370.991,30 TL	111.262.474,69 TL	61.346.009,09 TL	36.112.382,71 TL	90.586.401,27 TL	74,10 %	60,82 %	81,42 %
SERMAYE TRANSFERLERİ	1.450.000,00 TL	20.500.000,00 TL	8.575.013,92 TL	1.450.000,00 TL	18.297.950,18 TL	8.569.838,03 TL	100,00 %	89,26 %	99,94 %
BORÇ VERME	10.000,00 TL	1.000,00 TL	1.000,00 TL	5,00 TL	0,00 TL	0,00 TL	0,05 %	0,00 %	0,00 %
TOPLAM	296.359.526,17 TL	307.069.879,68 TL	395.445.795,25 TL	238.236.378,10 TL	244.533.551,70 TL	314.912.073,27 TL	80,39 %	79,63 %	79,63 %

Not: Yıllar itibariyle kullanılan yedek ödenek miktarları: 2014 =14.833.558,61 TL, 2015 = 14.893.813,68 TL, 2016 = 36.668.874,12 TL

2014-2015-2016 Yılları Gider Değişim Grafiği



	01 PERSONEL GİDERLERİ	02 SGK DEVLET PRİMİ GİDERLERİ	03 MAL VE HİZMET ALIM GİDERLERİ	04 FAİZ GİDERLERİ	05 CARİ TRANSFERLER	06 SERMAYE GİDERLERİ	07 SERMAYE TRANSFERLERİ	08 BORÇ VERME	TOPLAM GİDER
■ 2016 Gider Toplamı	67.184.260,11 TL	11.767.931,31 TL	122.137.764,74 TL	6.175.945,92 TL	8.489.931,89 TL	90.586.401,27 TL	8.569.838,03 TL	0,00 TL	314.912.073,27 TL
■ 2015 Gider Toplamı	66.686.732,42 TL	10.913.649,78 TL	98.703.762,68 TL	2.296.048,33 TL	11.523.025,60 TL	36.112.382,71 TL	18.297.950,18 TL	0,00 TL	244.533.551,70 TL
■ 2014 Gider Toplamı	62.758.562,28 TL	10.341.921,20 TL	93.238.488,37 TL	2.218.138,66 TL	6.883.253,50 TL	61.346.009,09 TL	1.450.000,00 TL	5,00 TL	238.236.378,10 TL

2014-2015-2016 Yılları Gider Değişim Bilgileri

- Personel Giderleri ekonomik kodunda; 2014, 2015, 2016 yılları Kesin Hesaplarına göre sırasıyla gerçekleşen gider toplamları; 62.758.562,28 TL, 66.686.732,42 TL ve 67.184.260,11 TL'dir. 2015 yılında bir önceki yıla göre 3.928.170,14 TL, 2016 yılında ise 2015 yılına göre 497.527,69 TL'lik bir gider artışı meydana gelmiştir.
- SGK Devlet Primi Giderleri ekonomik kodunda; 2014, 2015, 2016 yılları Kesin Hesaplarına göre sırasıyla gerçekleşen gider toplamları; 10.341.921,20 TL, 10.913.649,78 TL ve 11.767.931,31 TL'dir. 2015 yılında bir önceki yıla göre 571.728,58 TL, 2016 yılında ise 2015 yılına göre 854.281,53 TL'lik bir gider artışı meydana gelmiştir.
- Mal ve Hizmet Alım Giderleri ekonomik kodunda; 2014, 2015, 2016 yılları Kesin Hesaplarına göre sırasıyla gerçekleşen gider toplamları; 93.238.488,37 TL, 98.703.762,68 TL ve 122.137.764,74 TL'dir. 2015 yılında bir önceki yıla göre 5.465.274,31 TL, 2016 yılında ise 2015 yılına göre 23.434.002,06 TL'lik bir gider artışı meydana gelmiştir. 2016 yılında ki artışın sebepleri aşağıda belirtilmiştir:
 - a) 2.760.978,00 TL'lik kısım, Belediyemizin taşıt kiralama giderlerinin artışından,
 - b) 3.972.309,76 TL'lik kısım, Belediyemizin avadanlık ve yedek parça alımlarının 2015 yılında ertelenerek, tamamının 2016 yılında gerçekleşmesinden,
 - c) 5.000.000,00 TL'lik kısım, asgari ücret artışından kaynaklanan fiyat farkı,
 - d) 8.000.000,00 TL'lik kısım, Bakırköy Yapı Ulaşım A.Ş' de, hizmet alımı suretiyle çalışan personelin Belediyemize devrinden kaynaklanmaktadır.
- Faiz Giderleri ekonomik kodunda; 2014, 2015, 2016 yılları Kesin Hesaplarına göre sırasıyla gerçekleşen gider toplamları; 2.218.138,37 TL, 2.296.048,33 TL ve 6.175.945,92 TL'dir. 2015 yılında bir önceki yıla göre 77.909,67 TL, 2016 yılında ise 2015 yılına göre 3.879.897,59 TL'lik bir gider artışı meydana gelmiştir.
- Cari Transferleri ekonomik kodunda; 2014, 2015, 2016 yılları Kesin Hesaplarına göre sırasıyla gerçekleşen gider toplamları; 6.883.253,50 TL, 11.523.025,60 TL ve 8.489.931,89 TL'dir. 2015 yılında bir önceki yıla göre 4.639.772,10 TL gider artışı, 2016 yılında ise 2015 yılına göre 3.033.093,71 TL'lik bir gider eksilişi meydana gelmiştir. 2016 yılında gerçekleşen giderler aşağıdaki gibidir:
 - a) Sosyal güvenlik Kurum'una 1.182.879,77 TL
 - b) Dernek, Birlik, Kurum, Kuruluş, Sandık vb. Kuruluşlara 218.616,36 TL
 - c) Yurtiçi Burslar ve Harçlıklar 954.765 TL
 - d) Vakıf İlgililerine Yapılan Ödemeler 320.000 TL
 - e) Muhtaç Asker Ailelerine Yapılan Yardım 24.461 TL
 - f) Diğer Sosyal Amaçlı Transferler 2.218.301 TL
 - g) Genel Bütçeye Verilen Paylar 1.498.403,89 TL
 - h) Büyükşehir Belediyelere Ayrılan Paylar 1.288.515,62 TL
 - i) İller Bankasına Verilen Paylar 783.989,25 TL
- Sermaye Giderleri ekonomik kodunda; 2014, 2015, 2016 yılları Kesin Hesaplarına göre sırasıyla gerçekleşen gider toplamları; 61.346.009,09 TL, 36.112.382,71 TL ve 90.586.401,27 TL'dir. 2015 yılında bir önceki yıla göre 25.233.626,38 TL gider azalışı, 2016 yılında ise 2015 yılına göre 54.474.018,56 TL'lik bir gider artışı meydana gelmiştir. 2016 yılında meydana gelen bu artışın 41.587.529,83 TL'lik kısmı ilçe yollarında yapılan altyapı ve asfalt çalışması sonucu ortaya çıkarken 17.064.199,13 TL'lik bölümü ise ilçe sınırlarında bulunan kamu hizmet binalarının bakım ve onarım işinden kaynaklanmıştır.

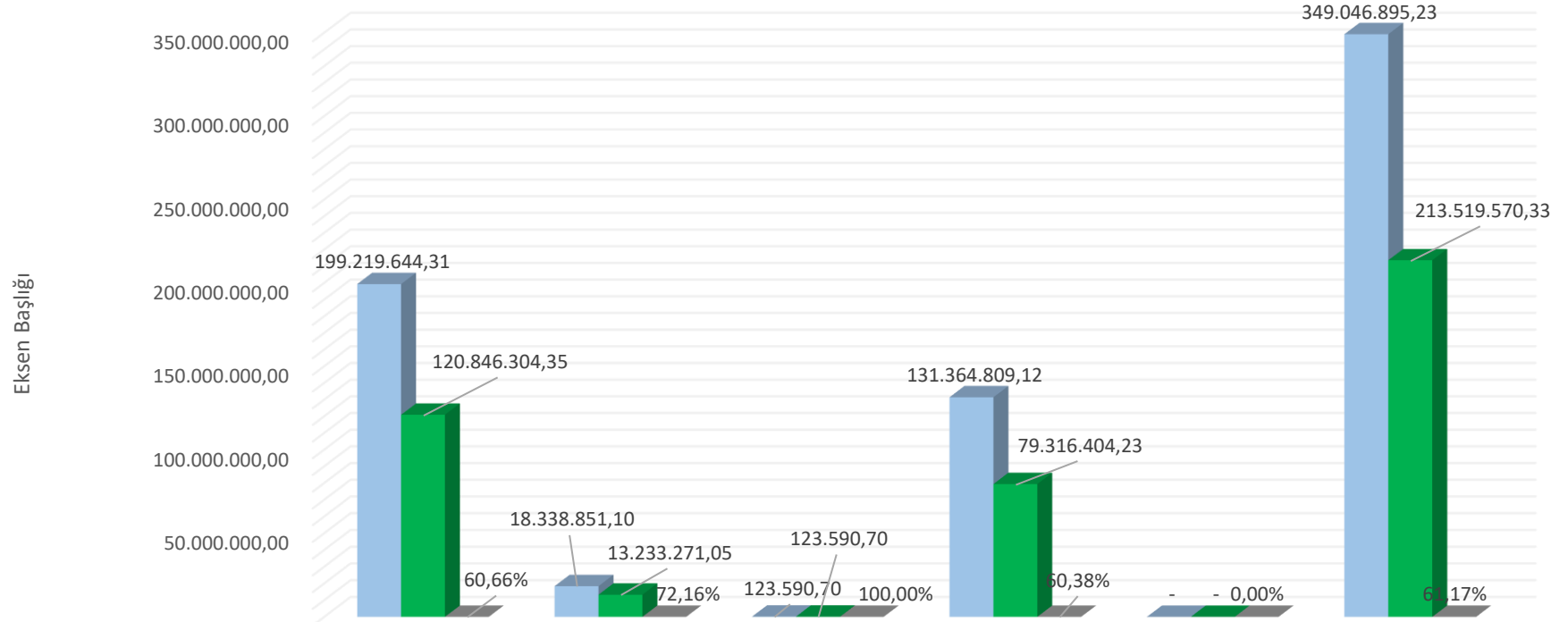
- Sermaye Transferleri ekonomik kodunda; 2014, 2015, 2016 yılları Kesin Hesaplarına göre sırasıyla gerçekleşen gider toplamları; 1.450.000,00 TL, 18.297.950,18 TL ve 8.569.838,03 TL'dir. 2015 yılında bir önceki yıla göre 16.847.950,18 TL gider artışı, 2016 yılında ise 2015 yılına göre 9.728.112,15 TL'lik bir gider eksilişi meydana gelmiştir.
- 2014, 2015, 2016 yılları Kesin Hesaplarına göre sırasıyla gerçekleşen gider toplamları; 238.236.378,10 TL, 244.533.551,70 TL ve 314.912.073,27 TL'dir. 2015 yılında bir önceki yıla göre 6.297.173,60 TL, 2016 yılında ise 2015 yılına göre 70.378.521,57 TL'lik bir gider artışı meydana gelmiştir.

III. BÜTÇE GELİR
KESİN HESABI
SONUÇLARI

2016 YILI GELİR KESİN HESABI TABLOSU

GELİRİN TÜRÜ	TOPLAM TAHAKKUK	2016 YILI NET TAHSİLATI	TAHSİL ORANI (%)
Vergi Gelirleri	199.219.644,31 TL	120.846.304,35 TL	60,66%
Teşebbüs ve Mülkiyet Gelirleri	18.338.851,10 TL	13.233.271,05 TL	72,16%
Alınan Bağış ve Yardımlar ile Özel Gelirler	123.590,70 TL	123.590,70 TL	100,00%
Diğer Gelirler	131.364.809,12 TL	79.316.404,23 TL	60,38%
Sermaye Gelirleri	0,00 TL	0,00 TL	0,00%
Toplam	349.046.895,23 TL	213.519.570,33 TL	61,17%

2016 Gelir Bütçesi Tahakkuk- Tahsil Gerçekleşme Sonuçları



■ TOPLAM TAHAKKUK TUTARI	199.219.644,31	18.338.851,10	123.590,70	131.364.809,12	-	349.046.895,23
■ NET TAHSİLAT TUTARI	120.846.304,35	13.233.271,05	123.590,70	79.316.404,23	-	213.519.570,33
■ TAHSİL ORANI (%)	60,66%	72,16%	100,00%	60,38%	0,00%	61,17%

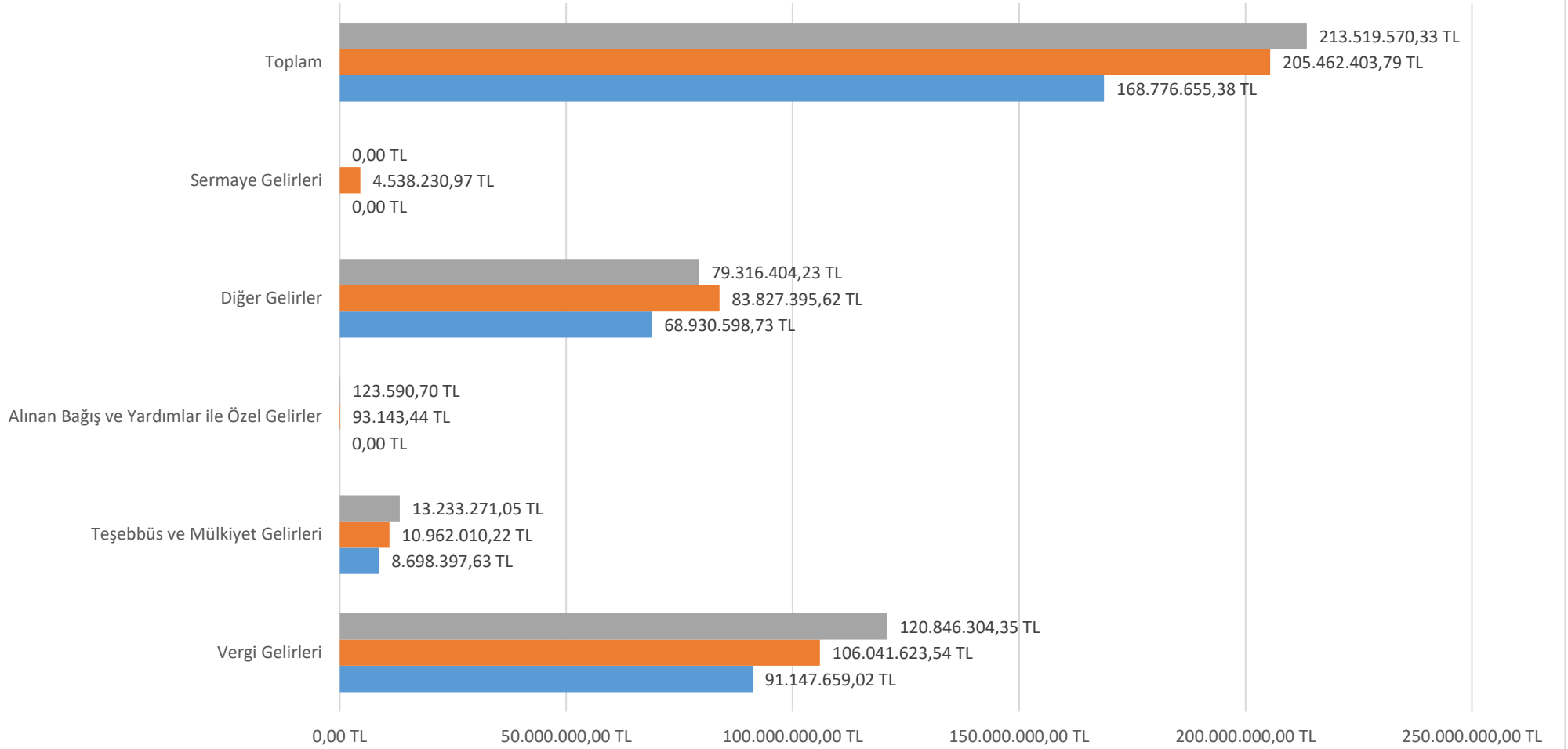
2016 Gelir Bütçesi Tahakkuk- Tahsil Gerçekleşme Sonuçları

- Vergi Gelirleri toplam tahakkuk tutarı 199.219.644,31 TL olup 120.846.304,64 TL net tahsilat gerçekleştirilmiştir. Buna göre %60,66 oranında gerçekleşme olmuştur.
- Teşebbüs ve Mülkiyet Gelirleri toplam tahakkuk tutarı 18.338.851,10 TL olup 13.233.271,05 TL net tahsilat gerçekleştirilmiştir. Buna göre %72,16 oranında gerçekleşme olmuştur.
- Alınan Bağış ve Yardımlar İle Özel Gelirler toplam tahakkuk tutarı 123.590,70 TL olup 123.590,70 TL net tahsilat gerçekleştirilmiştir. Buna göre %100,00 oranında gerçekleşme olmuştur.
- Diğer Gelirler toplam tahakkuk tutarı 131.364.809,12 TL olup 79.316.404,23 TL net tahsilat gerçekleştirilmiştir. Buna göre %60,38 oranında gerçekleşme olmuştur.
- Sermaye Gelirleri tahmin ve gerçekleşme olmamıştır.
- Toplam tahakkuk tutarı 349.046.895,23 TL olup 213.519.570,33 net tahsilat gerçekleşmiştir. Buna göre toplam tahakkuk- tahsil oranı %61.17'dir. 135.527.324,90 TL'lik tahakkuk-tahsil farkının sebepleri aşağıdaki gibidir:
 - a) CNR Uluslararası Fuarçılık ve Ticaret A.Ş ile Belediyemiz arasında henüz sonuçlanmayan 97.477.743,24 TL'lik dava,
 - b) İstanbul Fuarçılık A.Ş ile Belediyemiz arasında henüz sonuçlanmayan 2.243.440,69 TL'lik dava,
 - c) Pozitif Fuarçılık A.Ş ile Belediyemiz arasında henüz sonuçlanmayan 2.918.761,41 TL'lik dava,
 - d) Bakırköy Spor Kulübü ile Belediyemiz arasında henüz sonuçlanmayan 1.428.298,60 TL'lik dava,
 - e) Adalet Teşkilatını Güçlendirme Vakfı ile Belediyemiz arasında henüz sonuçlanmayan 1.766.678,44 TL'lik dava,
 - f) Devam etmekte olan diğer çeşitli icra takip işlemleri

BAKIRKÖY BELEDİYESİ YILLAR İTİBARIYLA GELİR KESİN HESAP BİLGİLERİ

GELİRİN TÜRÜ	TOPLAM TAHHAKKUK TUTARI			NET TAHSİLAT TUTARI			TAHSİL ORANI (%)		
	2014	2015	2016	2014	2015	2016	2014	2015	2016
VERGİ GELİRLERİ	162.297.428,82 TL	181.137.187,78 TL	199.219.644,31 TL	91.147.659,02 TL	106.041.623,54 TL	120.846.304,35 TL	56,16	58,54	60,66
TEŞEBBÜS VE MÜLİYET GELİRLERİ	12.879.213,40 TL	16.260.800,92 TL	18.338.851,10 TL	8.698.397,63 TL	10.962.010,22 TL	13.233.271,05 TL	67,54	67,41	72,16
ALINAN BAĞIŞ VE YARDIMLAR İLE ÖZEL GELİRLER	0,00 TL	93.143,44 TL	123.590,70 TL	0,00 TL	93.143,44 TL	123.590,70 TL	0	100	100
DİĞER GELİRLER	122.656.178,03 TL	135.523.680,18 TL	131.364.809,12 TL	68.930.598,73 TL	83.827.395,62 TL	79.316.404,23 TL	56,2	61,85	60,38
SERMAYE GELİRLERİ	0,00 TL	4.538.230,97 TL	0,00 TL	0,00 TL	4.538.230,97 TL	0,00 TL	0	100	0
TOPLAM	297.832.820,25 TL	337.553.043,29 TL	349.046.895,23 TL	168.776.655,38 TL	205.462.403,79 TL	213.519.570,33 TL	56,67	60,87	61,17

2014-2015-2016 Net Tahsilat Değişme Grafiği



	Vergi Gelirleri	Teşebbüs ve Mülkiyet Gelirleri	Alınan Bağış ve Yardımlar ile Özel Gelirler	Diğer Gelirler	Sermaye Gelirleri	Toplam
■ 2016 Yılı Net Tahsilatı	120.846.304,35 TL	13.233.271,05 TL	123.590,70 TL	79.316.404,23 TL	0,00 TL	213.519.570,33 TL
■ 2015 Yılı Net Tahsilatı	106.041.623,54 TL	10.962.010,22 TL	93.143,44 TL	83.827.395,62 TL	4.538.230,97 TL	205.462.403,79 TL
■ 2014 Yılı Net Tahsilatı	91.147.659,02 TL	8.698.397,63 TL	0,00 TL	68.930.598,73 TL	0,00 TL	168.776.655,38 TL

Eksen Başlığı

2014-2015-2016 Net Tahsilat Deęişme Bilgileri

- Vergi Gelirleri ekonomik kodunda; 2014, 2015, 2016 yılları Kesin Hesaplarına göre sırasıyla gerçekleşen gelir toplamları; 91.147.659,02 TL, 106.041.623,54 TL ve 120.846.304,35 TL'dir. 2015 yılında bir önceki yıla göre 14.893.964,52 TL, 2016 yılında ise 2015 yılına göre 14.804.680,81 TL'lik bir gelir artışı meydana gelmiştir.
- Teşebbüs ve Mülkiyet Gelirleri ekonomik kodunda; 2014, 2015, 2016 yılları Kesin Hesaplarına göre sırasıyla gerçekleşen gelir toplamları; 8.698.397,63 TL, 10.962.010,22 TL ve 13.233.271,05 TL'dir. 2015 yılında bir önceki yıla göre 2.263.612,59 TL, 2016 yılında ise 2015 yılına göre 2.271.260,83 TL'lik bir gelir artışı meydana gelmiştir.
- Alınan Bağış ve Yardımlar ile Özel Gelirler ekonomik kodunda; 2014, 2015, 2016 yılları Kesin Hesaplarına göre sırasıyla gerçekleşen gelir toplamları; 0,00 TL, 93.143,44 TL ve 123.590,35 TL'dir. 2015 yılında bir önceki yıla göre 93.143,44 TL, 2016 yılında ise 2015 yılına göre 30.447,26 TL'lik bir gelir artışı meydana gelmiştir.
- Diğer Gelirler ekonomik kodunda; 2014, 2015, 2016 yılları Kesin Hesaplarına göre sırasıyla gerçekleşen gelir toplamları; 68.930.598,73 TL, 83.827.395,62 TL ve 79.316.404,23 TL'dir. 2015 yılında bir önceki yıla göre 14.896.796,89 TL gelir artışı, 2016 yılında ise 2015 yılına göre 4.510.991,39 TL'lik bir gelir eksilişi meydana gelmiştir.
- Sermaye Gelirleri ekonomik kodunda; 2014, 2015, 2016 yılları Kesin Hesaplarına göre sırasıyla gerçekleşen gelir toplamları; 0,00 TL, 4.538.230,97 TL ve 0,00 TL'dir. 2015 yılında bir önceki yıla göre 4.538.230,97 TL gelir artışı, 2016 yılında ise 2015 yılına göre 4.538.230,97 TL'lik bir gelir eksilişi meydana gelmiştir.
- 2014, 2015, 2016 yılları Kesin Hesaplarına göre sırasıyla gerçekleşen gelir toplamları; 168.776.655,38 TL, 205.462.403,79 TL ve 213.519.570,33 TL'dir. 2015 yılında bir önceki yıla göre 36.685.748,41 TL, 2016 yılında ise 2015 yılına göre 8.057.166,54 TL'lik bir gelir artışı meydana gelmiştir.